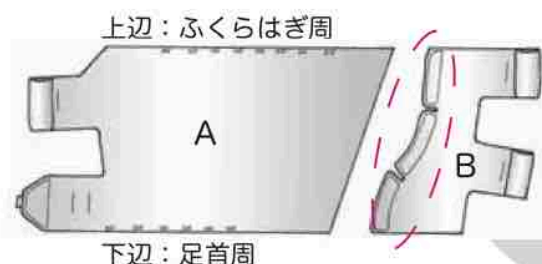


ジャクスタキュア ご使用のしおり

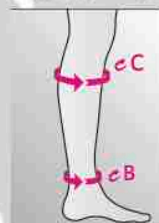
医療機器届出番号：27B1X00123CAMP10

■装着までの準備

*医療従事者の指導のもと準備して下さい。(患者様ご自身の判断による製品切り取りはお控えください)



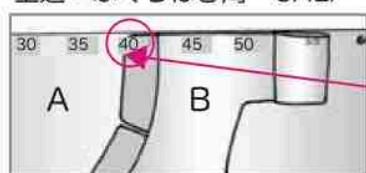
- ① 2つにわかれたレギンス部を図のように並べます。
- ② 下記周径を付属のメジャーリングテープを使って採寸します。



- ・ cC：ふくらはぎ周 (もっとも太い部分)
- ・ cB：足首周 (もっとも細い部分)

*ドレッシング材や包帯を使用している方は、その上から採寸してください。

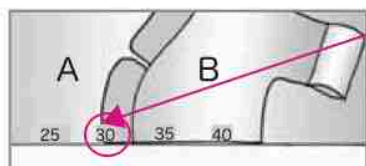
上辺：ふくらはぎ周 CALF



ふくらはぎ周が40cm、
足首周が30cmの場合
左図のように留めます。


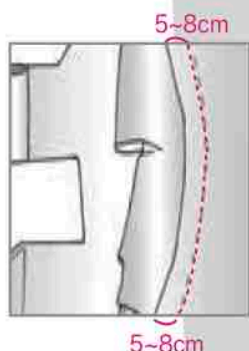
- ③ パーツ A にあるメモリに、パーツ B のベルクロ先端をあわせて
置きます。このとき、ベルクロは②で採寸した値と一致するメモリ
位置に留めます。

上辺のメモリ：ふくらはぎ周の採寸値
下辺のメモリ：足首周の採寸値



下辺：足首周 ANKLE

まず、メモリにあわせて上下のベルクロを留め、最後に真ん中のベルクロを留めます。

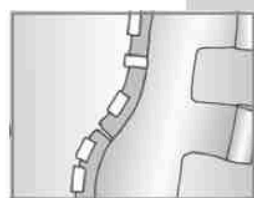


- ④ パーツ B のベルクロの右端から約 5~8cm 離れた部分を
裁断線 (-----) にして、パーツ A をはさみでカットします。

*定められた部分以外をカットしないでください。

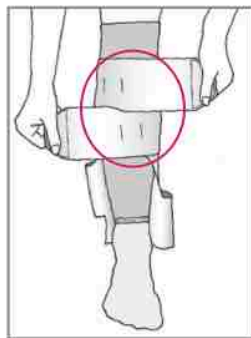
*接着部分のラインに沿って曲線を描くようにカットします。

*サイズダウンし、留め位置を再調整する場合も、同じ手順で
切り取り作業を行ってください。



- ⑤ 接着面の補強が必要な場合は、ベルクロ留めの接着性を補強す
るため、付属の補強用マジックテープを接着部分に留めます。
(補強テープの剥離は本体をいためやすいのでご注意ください)

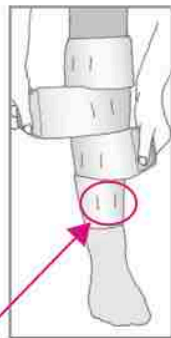
■ **装着の手順** レギンス装着前に、ライナーおよびコンプレッションアンクレットを装着してください。



①はじめに上2つのベルクロを留めます。



②次に下2つのベルクロを留めます。



③4つのベルクロの締め具合を調整し、全体をなじませます。



④ジャスタキュアのBPSカードは、採寸した足首周径値が該当する1辺を使用してください。

<例 40-50mmHg の場合>

(正しい例)



⑤付属の BPS カードを各ベルクロに使用し、圧迫力を調整します。圧迫数値のメモリ内におさまるよう、正しく留めて下さい。



(悪い例)



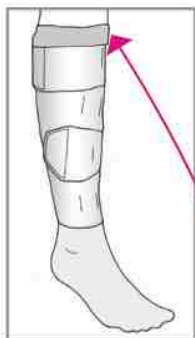
キツく締めすぎています。(50mmHg 以上の圧迫力がかかっています)



(悪い例)



もう少しキツく締めます。(20mmHg 以下の圧迫力がかかっています)



⑥レギンスからライナーが出る場合は、折り返してください。これで装着は完了です。

<装着の際の注意>

- ・必要な圧迫力や周径の調整は、必ず医師にご相談ください。
- ・レギンス下部がくるぶし上部にくるよう装着してください。
- ・ベルクロを中に押し込まないでください。
- ・ベルクロが直接肌に触れないように装着してください。皮膚を傷つける原因となり得ます。

<レギンスの脱ぎ方>

- ・レギンスは一番上のベルクロから順に剥がして外してください。
- ・外したベルクロは折り返して本体に留めてください。

内容物について

1. レギンス下腿用 1枚
2. コンプレッションアンクレット 2枚
3. レッグライナー 2枚
4. BPS カード 1枚
5. 補強用マジックテープ 6枚
6. メジャリングテープ 1個

ご使用について

- ・ご使用の際は、必ず医師にご相談ください。
- ・ご使用のしおりのほかに、製品に付属する添付文書もよくお読みください。
- ・製品の仕様、外観は改良などの理由により予告なしに変更することがあります。
- ・印刷物と実際の製品の色は異なる場合があります。

お手入れ方法

- ・水温40℃以下で市販の洗剤を溶かし、洗濯機または手で押し洗いしてください。
- ・洗濯機で洗う場合は、洗濯ネットをご使用ください。
- ・柔軟剤や漂白剤、ベンジン等の使用、ドライクリーニング、アイロンがけはしないでください。
- ・洗濯時に多少褪色する場合がありますので、他の洗濯物との混入は避けてください。
- ・バンド部分のベルクロテープ（マジックテープ）は必ず留めた状態で洗濯してください。
- ・カバーアップとライナーはいたみやすい生地のため、単体で手洗いしてください。

本しおりの内容は平成26年3月現在の内容です。

製造販売元 : ナック商会株式会社

第1種医療機器 : 27B1X00123
製造販売業許可番号 : www.nakcorp.co.jp
URL : order@nakcorp.co.jp
e-mail :

■大阪本社 〒550-0012 大阪市西区立売堀5-7-1 3
(製造販売) tel : 06-6599-9000 fax : 06-6599-9007

■東京オフィス 〒165-0026 東京都中野区新井5-2-2-8
tel : 03-5343-7955 fax : 03-5343-7956
お客様相談・注文窓口 : 0120-06-0390

第1版

製造元 : CircAid Medical Products (米国)