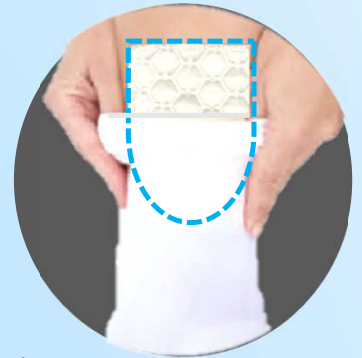


ポケットパッド



■ 足首部に ご使用の場合

※ポケットパッドの丸く
閉じた方を挿入したい
方向に向け、ストッキ
ング装着途中で差込み
ます。



■ ポケットパッド

品番	本体価格	税込価格
FPOA-1	¥1,400	¥1,540/1枚
FPOA-2	¥2,700	¥2,970/2枚
FPOA-5	¥5,500	¥6,050/5枚

外側サイズ：約 13cm × 9cm

※ポケットパッドは中表に裏返して使用することもできます。

(同方向2枚重ねのポケット型のため、裏返しても片面に凸部があります。)

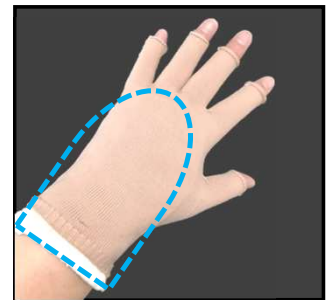
※膝裏、鼠径部、手背等生地をあてたい部位にご使用ください。ポケット内に綿をつめてご使用することもできます。

※tgグリップ・tgソフト・アクティコライナー(別売品)等で圧をかけることでより圧迫力をサポートできます。

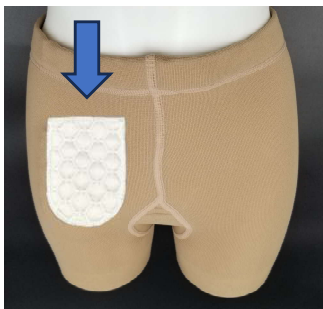
使用例

■ 手背部にご使用の場合

※指先だけグローブを装着した状態で手背部分にポケットパッドを配置します。ミトンの場合は中表に裏返し指部分まで着用します。パッドを指で押さえながら、少しずつかぶせるように手首まで着用します。グローブ(ミトン)のシワをのばしながら位置を調整します。



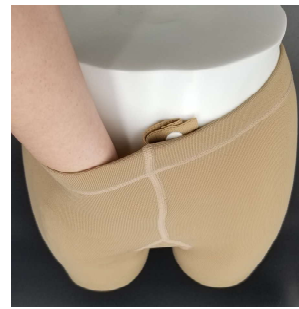
■ 鼠径部にご使用の場合



※ポケットパッドの丸く
閉じた方を挿入したい
方向に向けます。



※ポケット部の中に手を
挿入しストッキングの
中へパッドを押し込み
ます。



※鼠径部の適切な位置に
ポケットパッドをおき
ます。



※ストッキングのシワを
伸ばしながら、位置を
調整します。